

PROGRAMA DE LAS NACIONES UNIDAS PARA EL DESARROLLO

GOBIERNO DE LA REPUBLICA DE ARGENTINA

Número del Proyecto ARG/04/034/Q

Título del Proyecto

SISTEMA DE INFORMACIÓN PARA LA EVALUACIÓN Y EL MONITOREO DEL EMPLEO, EL TRABAJO Y LA INCLUSIÓN SOCIAL

Fecha del Proyecto : 15/11/04 al 31/05/11

Fecha de Gastos: 2004 al 2011

Fuentes de Fondos Principal: Gobierno

Modalidad de ejecución: NEX PLENA




Agencia de Ejecución: SSPTyEL – MTEySS

Moneda: U\$S Dólares de EE. UU.

| Financiamiento del Presupuesto en U\$S | | | |
|--|---------------------|-----------------------|-----------|
| | Revisión actual "Q" | Revisión anterior "P" | Variación |
| 01 UNDP/ TRAC 1.1.1 | 488.839 | 490.100 | -1.261 |
| Costo Compartidos – Gobierno | 2.081.245 | 2.018.407 | 62.838 |
| Total de Insumos | 2.570.084 | 2.508.507 | 61.577 |
| Costos de Apoyo | 62.437 | 60.504 | 1.933 |
| Total General | 2.632.521 | 2.569.011 | 63.510 |

Breve Descripción:

El objetivo de la presente revisión es extender la duración del Proyecto al 31/05/11 a fin de cumplir el Plan de Trabajo; realizar los procedimientos de cierre y apoyar la formulación y puesta en marcha del Proyecto "Sistema permanente de monitoreo del trabajo, el empleo y la protección social para la equidad".

| EN NOMBRE DE | FIRMA | FECHA | NOMBRE Y TÍTULO |
|------------------------|---|--------------|---|
| ORGANISMO DE EJECUCION |  | 19 ENE 2011 | Lic. Marta Novick Subsecretaría de Programación Técnica y Estudios Laborales Ministerio de Trabajo, Empleo y Seguridad Social |
| GOBIERNO X |  | 0 FEB 2011 | HERNAN DARIO ORDUNA EMBAJADOR SECRETARIO DE COORDINACION Y COOPERACION INTERNACIONAL |
| PNUD |  | 03 FEB. 2011 | MÓNICA MERINO Resident Representative a.i. |

PROGRAMA DE LAS NACIONES UNIDAS PARA EL DESARROLLO
HOJA DE DATOS BÁSICOS

PROYECTO: SISTEMA DE INFORMACIÓN PARA LA EVALUACIÓN Y EL MONITOREO DEL EMPLEO, EL TRABAJO Y LA INCLUSIÓN SOCIAL

FECHA DE INICIO - FECHA DE FINALIZACIÓN: 2004 - 2011

EJECUCIÓN: MODALIDAD: PLENA

ORGANISMO NACIONAL DE EJECUCIÓN: SUBSECRETARÍA DE PROGRAMACIÓN TÉCNICA Y ESTUDIOS LABORALES – MINISTERIO DE TRABAJO, EMPLEO Y SEGURIDAD SOCIAL

AWARD ID: 00037379

PROJECT ID: 00040901-00040928

DIRECTORA NACIONAL: LIC. MARTA NOVICK SUBSECRETARIA DE PROGRAMACIÓN TÉCNICA Y ESTUDIOS LABORALES

DOMICILIO: AVDA. LEANDRO. N. ALEM 638 PISO 2

TELÉFONOS: 4 310 5764

FAX: 4 310 5716

E-MAIL OFICIAL P/NOTIFICACIONES mnovick@trabajo.gov.ar

PRESUPUESTO TOTAL: US\$ 2.632.521

FUENTES DE FINANCIAMIENTO:

| | |
|--|----------------|
| SUBSECRETARÍA DE PROGRAMACIÓN TÉCNICA Y ESTUDIOS LABORALES – MTESS | US\$ 2.143.682 |
| PROGRAMA DE LAS NACIONES UNIDAS PARA EL DESARROLLO | US\$ 488.839 |


Lic. Marta Novick
Subsecretaría de Programación Técnica y
Estudios Laborales
Ministerio de Trabajo, Empleo y Seguridad Social

19 ENE 2011

.....
DIRECTORA NACIONAL DEL PROYECTO

.....
FECHA

PARTE I: CONTEXTO

A) JUSTIFICACIÓN DEL PROYECTO

Sin modificaciones

B) ESTRATEGIAS

Sin modificaciones

C) JUSTIFICACIÓN DE LA REVISION

El objetivo de la presente revisión es extender la duración del Proyecto al 31/05/11 a fin de cumplimentar el Plan de Trabajo; realizar los procedimientos de cierre y apoyar la formulación y puesta en marcha del Proyecto "Sistema permanente de monitoreo del trabajo, el empleo y la protección social para la equidad", tributario de los resultados del presente proyecto y del Proyecto de Protección Social Básica – Préstamo BIRF N° 7703-AR.

En este sentido, la prórroga de la aplicación de la Encuesta de Protección y Seguridad Social – ENAPROSS prevista de realizar en 2010 y prorrogada a 2011, demanda ajustes en la estrategia de desarrollo de estudios especiales con las bases de datos resultantes.

(B.4) PARTICIPACIÓN DEL PNUD

Sin modificaciones

(B.4) ESTRATEGIA DE SALIDA

Sin modificaciones

PARTE II -1 – MARCO DE RESULTADOS
MARCO DE RESULTADOS Y RECURSOS DEL PROYECTO

Número del Proyecto: ARG/04/034

Título: Sistema de Información para la evaluación y el monitoreo del Empleo, el Trabajo y la Inclusión Social

| |
|---|
| Objetivo Estratégico: Alcanzar los ODM y reducir la pobreza |
| Resultado Esperado: Aumento del acceso a los servicios sociales básicos y mejora de los ingresos de la población en situación de pobreza |
| Línea de servicio: 1.1 Reporte nacional de los Objetivos de Desarrollo del Milenio y monitoreo de la pobreza |

Objetivo inmediato 1: Contribuir a la conformación de un sistema de monitoreo y evaluación a partir de la obtención de indicadores vinculados a la evolución del Empleo y el Trabajo, a fin de formular recomendaciones de intervenciones públicas tendientes a la reducción de pobreza, la promoción del trabajo decente y la equidad de género.

| PRODUCTOS ESPERADOS | META ANUAL DE LOS PRODUCTOS 2010/2011 | ACTIVIDADES |
|--|--|--|
| <p>1.1 Dimensiones del análisis, indicadores y descriptores definidos y constituidos para el monitoreo y evaluación de los temas relacionados con la evolución del Empleo y el Trabajo Decente.</p> <p><u>Indicadores de Éxito:</u> Contar con información sistemática y una batería de indicadores elaborados de: (i) las características del empleo formal primario en cuanto a su evolución, composición y tasa de rotación; (ii) la evolución de la estructura de calificaciones; (iii) la dinámica del empleo formal y su relación con los distintos tipos de empresas; (iv) la estructura y composición del sector informal y del no registrado, (v) la productividad laboral; (vi) el impacto de las variables macroeconómicas y (vii) del proceso de evolución orientado a la equidad de género.</p> <p>Contar con estudios teóricos con base en las nuevas metodologías y bases de datos desarrolladas que avancen sobre la ca-</p> | <p>❖ Ajuste permanente de la EIL para captar nuevas problemáticas y nuevos territorios que permitan satisfacer las nuevas demandas resultantes de coyunturas laborales y económicas diversas.</p> <p>❖ Ajuste permanente y actualización del Observatorio de Empleo y Dinámica Empresarial (basado en el uso estadístico de registros administrativos) para captar nuevas problemáticas.</p> <p>❖ Producción de información específica sobre la dimensión inclusión-exclusión en relación a género.</p> <p>❖ Producción de indicadores y estudios del sector informal</p> <p>❖ Análisis de la evolución de la productividad sectorial y laboral.</p> <p>❖ Recomendaciones para el diseño y ajuste de políticas y programas de empleo orientados a promover el trabajo decente.</p> <p>❖ Provisión sistemática de la información y estudios realizados y asesoramiento a usuarios públicos y privados en tiempo y forma.</p> <p>❖ Propuestas de políticas orientadas a reducir la in-</p> | <p>1.1.1 Realizada</p> <p>1.1.2 Generar información a partir de las bases construidas con el Registro de Jubilaciones y Pensiones (SJP): (Base para el Estudio de la Dinámica de Empleo y Empresas; Base de Trayectorias Ocupacionales; Base de Áreas Económicas Locales; y Base de Remuneraciones y Salarios) a fin de construir indicadores de la dinámica del empleo formal y su relación con los distintos tipos de empresas.</p> <p>1.1.3 Realizada</p> <p>1.1.4 Producir informes basados en los indicadores cuantitativos que propongan recomendaciones para el seguimiento de las acciones orientadas a promover el trabajo decente.</p> <p>1.1.5 Producir estudios que analicen el impacto de las políticas macroeconómicas sobre las distintas dimensiones del trabajo decente.</p> <p>1.1.6 Suspendida (realizada con fondos BIRF)</p> <p>1.1.7 Realizada</p> <p>1.1.8 Realizar estudios específicos para caracterizar y dimensionar el trabajo no registrado y el informal en sectores productivos de bienes y servicios.</p> <p>1.1.9 Realizar estudios sobre los determinantes de la productividad laboral y su relación con la dinámica salarial.</p> <p>1.1.10 Realizada</p> <p>1.1.11 Realizada</p> |

| PRODUCTOS ESPERADOS | META ANUAL DE LOS PRODUCTOS 2010/2011 | ACTIVIDADES |
|---|--|---|
| <p>racterización y análisis del mercado de trabajo de la Argentina.</p> | <p>formalidad laboral realizadas con la base de los diversos estudios y análisis cuanti-cualitativos sobre el sector informal realizados durante el 2007.</p> <ul style="list-style-type: none"> ❖ Información y estudios sobre subcontratación y terciarización producida con la base de un módulo especial de la ELL. ❖ Estudio comparado sobre prácticas de empleo en empresas multinacionales. | <p>1.1.12 Realizada</p> <p>1.1.13 Realizar estudios sobre la evolución de la situación macroeconómica, así como de los cambios evidenciados en la estructura productiva y el impacto que estas tienen en la cantidad y calidad de empleo.</p> <p>1.1.14 Coordinar y cooperar en la provisión de información y la realización de análisis y estudios con otros Organismos e Instituciones del Estado Nacional</p> <p>1.1.15 Realizada</p> <p>1.1.16 Actualización, sistematización, análisis y seguimiento de indicadores y descriptores cuanti-cualitativos con información proveniente del SEN, para el análisis y seguimiento de la evolución del mercado de trabajo y de la reducción de la brecha de género.</p> <p>1.1.17 Desarrollar indicadores y elaborar informes a nivel regional y/o sectorial a partir de las fuentes de información desarrolladas en la SSPTyEL.</p> <p>1.1.18 Producir indicadores para el seguimiento y la evaluación de los programas que implementa el MTESS.</p> <p>1.1.19 Elaborar indicadores y realizar estudios sobre puestos vacantes y demanda laboral insatisfecha con énfasis en requerimientos de calificaciones laborales.</p> <p>1.1.20 Aplicación de módulos ELL, incluye el diseño, ajustes y procesamiento de la información sobre, por ejemplo, "Subcontratación y tercerización"</p> <p>Actividades financiadas con fondos TRAC:</p> <p>1.1.21 Armonización de las bases de datos de firmas multinacionales de la Argentina con las de los países que integran la red internacional: Canadá, México, Reino Unido, España, Australia, Irlanda, entre otros.</p> <p>1.1.22 Armonización de la base de datos de firmas multinacionales con el Módulo de Relaciones Laborales de la ELL (Encuesta de Indicadores Laborales).</p> <p>1.1.23 Estudio comparado sobre prácticas de empleo en firmas multinacionales.</p> <p>1.1.24 Participación en reuniones de intercambio metodológico y técnico para la armonización de bases de datos internacionales.</p> |

| PRODUCTOS ESPERADOS | META ANUAL DE LOS PRODUCTOS 2010/2011 | ACTIVIDADES |
|---|--|---|
| <p>1.2 Dimensiones del análisis, indicadores y descriptores definidos y contruidos para el monitoreo y evaluación de los temas vinculados con el Trabajo Infantil.</p> <p><u>Indicadores de Éxito:</u></p> <p>Contar con un diagnóstico de la situación del trabajo infantil en el país que incluya:</p> <ol style="list-style-type: none"> 1. la determinación de los factores condicionantes de su evolución; 2. las modalidades de trabajo infantil; 3. la caracterización de la dinámica institucional y de las situaciones regionales diferenciales; 4. información sistemática orientada a obtener una batería de indicadores que permitan detectar situaciones crónicas, crónicas y coyunturales de TI. | <ul style="list-style-type: none"> ❖ Diseño e implementación de la página Web del Observatorio de TI. ❖ Recomendaciones para la elaboración de políticas y programas para la Erradicación del Trabajo Infantil. ❖ Análisis de los resultados de la EANNA en Córdoba y Misiones. ❖ Implementación del Acuerdo de entendimiento entre MTESS – PNUD – UNICEF – OIT sobre trabajo Infantil. ❖ Asistencia Técnica para la implementación de Observatorios Locales. | <p>1.2.1 Realizada con financiamiento de UNICEF.</p> <p>1.2.2 Realizada con financiamiento de UNICEF.</p> <p>1.2.3 Realizada con financiamiento de UNICEF.</p> <p>1.2.4 Realizada con financiamiento de UNICEF.</p> <p>1.2.5. Realizada</p> <p>1.2.6 Realizada</p> <p>1.2.7 Realizar estudios regionales y/o provinciales de apoyo al desarrollo de la estrategia de implementación de los Observatorios Locales de Trabajo Infantil.</p> <p>1.2.8 Elaborar una propuesta de diseño de módulo especial para ENAPROSS.</p> |

| PRODUCTOS ESPERADOS | META ANUAL DE LOS PRODUCTOS 2010/2011 | ACTIVIDADES |
|---|---|--|
| <p>1.3 Dimensiones del análisis, indicadores y descriptores definidos y contruidos para el monitoreo de la dinámica de las Relaciones Laborales, a fin de realizar el seguimiento de su evolución en sus distintos niveles y evaluar su orientación hacia el cumplimiento de los temas vinculados con el trabajo decente.</p> <p><u>Indicadores de Éxito:</u> Contar con información sistemática y una batería de indicadores elaborados para el monitoreo de la evolución de la inclusión de nuevos actores y del diálogo social; los conflictos; las Relaciones Laborales en el país.</p> | <ul style="list-style-type: none"> ❖ Seguimiento y monitoreo de la evolución de la Negociación Colectiva, a partir de la Base de los Convenios Colectivos, en cuanto a: (i) el análisis de la cobertura; (ii) los temas específicos tratados y (iii) el nivel de la negociación ❖ Seguimiento y monitoreo de la evolución de los Conflictos Laborales, a partir de la Base de información propia desarrollada en 2007, en cuanto a: (i) incidencia; (ii) localización geográfica y sectorial; (iii) ámbito institucional de los conflictos laborales ❖ Elaboración de informes técnicos para el Consejo del Empleo, la Productividad y el Salario. ❖ Estudios de las Relaciones Laborales con base en los módulos de la EIL. ❖ Provisión sistemática y asesoramiento a usuarios públicos y privados de la información y estudios realizados respecto a la evolución y dinámica de las relaciones laborales. ❖ Seguimiento sistemático y producción de informes periódicos de despidos y suspensiones. | <p>1.3.1 Realizada</p> <p>1.3.2 Realizar estudios de seguimiento y análisis de los institutos contraplados en los Convenios Colectivos (jornada, productividad, salarios, etc.) para evaluar su evolución a partir de la Base de Convenios Colectivos.</p> <p>1.3.3 Realizada</p> <p>1.3.4. Suspensiva</p> <p>1.3.5. Suspensiva</p> <p>1.3.6 Producir insumos técnicos para el Consejo Nacional del Empleo, la Productividad y el Salario Mínimo Vital y Móvil.</p> <p>1.3.7 Realizada</p> <p>1.3.8 Relevar, analizar y producir información sistemática sobre conflictos laborales y realizar seminarios de difusión y discusión de la información y los estudios producidos.</p> <p>1.3.9 Articular las fuentes de información en materia de relaciones laborales del MTESS (Negociación Colectiva y Conflictos Laborales) y producir estudios sobre su evolución y caracterización.</p> <p>1.3.10 Producir informes sistemáticos sobre conflictos laborales.</p> <p>1.3.11 Elaborar estudios específicos sobre caracterización y evolución de las relaciones laborales en sectores que se consideren estratégicos.</p> <p>1.3.12 Elaborar estudios específicos a demanda de usuarios públicos.</p> <p>1.3.13 Realizar estudios sobre Relaciones laborales con la base de la información relevada en los Módulos de la EIL.</p> <p>1.3.14 Realizar el seguimiento sistemático y producción de informes periódicos de despidos y suspensiones.</p> |

Objetivo inmediato 2: Se modifica como sigue: Contribuir a la conformación de un sistema de monitoreo y evaluación a partir de la obtención de indicadores vinculados a la evolución de la **Distribución del Ingreso, Remuneraciones y Protección Social**, a fin de formular recomendaciones para mejorar la cobertura para los trabajadores desocupados del sector formal e informal de la economía y promover el trabajo decente y la equidad de género.

| PRODUCTOS ESPERADOS | META ANUAL DE LOS PRODUCTOS 2010/2011 | ACTIVIDADES |
|--|--|--|
| <p>2.1 Sistema de Información Salarial (SIS) desarrollado e institucionalizado que brinde información sistemática y periódica sobre los salarios y las remuneraciones.</p> <p><u>Indicador de éxito:</u></p> <p>Contar con un Sistema de Información sistemático sobre salarios y remuneraciones en relación con diversas variables (calificación, rama de actividad y género) que estará integrado por: (i) información primaria, relevada en un módulo permanente de la EIL y con las bases provenientes del SIJIP y; (ii) secundaria, con información proveniente del SEN.</p> | | <p>2.1.1 Forma parte permanente de la EIL</p> <p>2.1.2 Forma parte permanente de la EIL</p> <p>2.1.3 Realizada</p> <p>2.1.4 Realizada</p> <p>2.1.5 Realizada</p> <p>2.1.6 Realizada</p> <p>2.1.7 Realizada</p> |
| <p>2.2 Estudios realizados sobre la evolución de la distribución del ingreso y su vinculación con el crecimiento económico y la reducción de la pobreza y análisis del impacto que tienen las políticas públicas en la mejora de la equidad social.</p> <p><u>Indicador de éxito:</u></p> <p>Contar con estudios que permitan la definición del abordaje metodológico de temas vinculados a la distribución del ingreso, el crecimiento económico y su impacto en la reducción de la pobreza y con una batería de indicadores cuantitativos para el análisis de la evolución hacia la equidad social</p> | <p>❖ Análisis de los determinantes centrales en la caracterización y dinámica de la pobreza e indigencia que tengan recomendaciones de políticas.</p> <p>❖ Actualización de los descriptores cuanti-cualitativos y elaboración de nuevos indicadores que permitan un seguimiento de la evolución de la distribución del ingreso entre hogares, entre ocupados, etc. (i.e.: polarización). Realización de estudios sobre la evolución y determinantes de la inequidad de ingresos.</p> <p>❖ Provisión sistemática y asesoramiento a usuarios públicos y privados de la información y estudios realizados respecto a la evolución y dinámica de la distribución del ingreso personal y funcional, así como de la pobreza.</p> <p>❖ Actividades de apoyo al estudio cualitativo sobre el impacto de las transferencias monetarias en la distribución del ingreso implementada por el Proyecto FO Distribución del Ingreso</p> | <p>2.2.1 Realizada</p> <p>2.2.2 Producir estudios sobre formas alternativas de mejoramiento de la distribución del ingreso a partir del análisis de la relación entre esta y el impacto de políticas macroeconómicas, sectoriales, comerciales, laborales, etc.</p> <p>2.2.3 Producir indicadores y descriptores cuanti-cualitativos que permitan monitorear el impacto de las intervenciones públicas sobre la distribución del ingreso en vistas a la equidad social.</p> <p>2.2.4 Suspendida</p> <p>2.2.5. Realizada</p> <p>2.2.6 Realización de estudios con metodología de análisis innovadoras sobre el impacto que han tenido las políticas laborales (i.e.: la política de salario mínimo) en la desigualdad salarial y de ingresos.</p> <p>2.2.7 Realizada</p> <p>2.2.8 Realizada</p> <p>2.2.9 Realizada</p> <p>Actividades financiadas con fondos TRAC:</p> <p>2.2.10 Estudios de diagnóstico sobre la situación distributiva y de pobreza actual. Entre otras metodologías se realizarán mediciones sobre la relación entre pobreza, crecimiento y desigualdad a través de</p> |

| PRODUCTOS ESPERADOS | META ANUAL DE LOS PRODUCTOS 2010/2011 | ACTIVIDADES |
|--|--|---|
| <p>2.3 Dimensiones del análisis, indicadores y descriptores definidos y contruidos para analizar la evolución de la Protección Social sobre el conjunto de la PEA.</p> <p><u>Indicador de éxito:</u> Contar con estudios sobre el alcance y caracterización de la Protección Social que sirvan como insumo para la formulación de políticas.</p> | | <p>estudios de elasticidades pobreza – ingreso y pobreza – elasticidad y de estudios de descomposición de la pobreza entre sus distintos determinantes. Asimismo se incorporaran nuevos indicadores sobre polarización de ingresos.</p> <p>2.2.11 Evaluación del impacto de la política social en especial la Asignación universal por hijo en la pobreza, indigencia como en la distribución del ingreso. Para ello se realizará en una primera etapa un estudio cuantitativo con distintas metodologías que permita realizar una evaluación de impacto.</p> <p>2.2.12 Estudio cuantitativo sobre la relevancia que tiene la dinámica del mercado del trabajo, en especial el trabajo de calidad, en la mejora evidenciada en la desigualdad de ingresos y en la evolución de las condiciones de vida de la población.</p> <p>2.2.13 Realizar el Informe 2010 con base en el monitoreo permanente de la política macroeconómica, sectoriales, impositivas, de subsidios, etc. y su impacto en la situación laboral, distributiva y social.</p> |
| | | <p>2.3.1 Realizada.</p> <p>2.3.2 Realizada.</p> |

PARTE II - PRESUPUESTO DE INSUMO / PRODUCTO

| ACTIVIDADES | DESCRIPCIÓN DE LOS INSUMOS | PRESUPUESTO | | |
|---|--------------------------------------|--------------|------------|----------------------|
| | | CUENTA ATLAS | FUND/DONOR | MONTO U\$S |
| | | | | (2005/2011) TOTAL |
| Producto 1.1 : Dimensiones del análisis, indicadores y descriptores definidos y construidos para el monitoreo y evaluación de los temas relacionados con la evolución del Empleo y el Trabajo. | | | | |
| 1.1.1 Realizada | | | | |
| 1.1.2 Generar información a partir de las bases construidas con el Registro de Jubilaciones y Pensiones (SJP). | Consultores internacionales | 71.200 | 30071-GOB | 1.500 |
| 1.1.3 Realizada | | | | |
| 1.1.4 Producir informes basados en los indicadores cuanti-cualitativos que pongan recomendaciones para el seguimiento de las acciones orientadas a promover el trabajo decente. | Consultores Nacionales | 71.300 | 30071-GOB | 1.215.251 |
| 1.1.5 Producir estudios que analicen el impacto de las políticas macroeconómicas sobre las distintas dimensiones del trabajo decente. | Viajes | 71.600 | 30071-GOB | 48.846 |
| 1.1.6 Suspendida (realizada con fondos BIRF) | | | | |
| 1.1.7 Realizada | | | | |
| 1.1.8 Realizar estudios específicos para caracterizar y dimensionar el trabajo no registrado y el informal en sectores productivos de bienes y servicios. | Equipamiento y Mobiliario | 72.200 | 30071-GOB | 12.922 |
| 1.1.9 Realizar estudios sobre los determinantes de la productividad laboral y su relación con la dinámica salarial. | Equipo de tecnología de la informac. | 72.800 | 30071-GOB | 1.519 |
| 1.1.10 Realizada | | | | |
| 1.1.11 Realizada | Auditoría | 74.100 | 30071-GOB | 5.568 |
| 1.1.12 Realizada | Gtos. de audiovisuales y de imprenta | 74.200 | 30071-GOB | 25.992 |
| 1.1.13 Realizar estudios sobre la evolución de la situación macroeconómica. | Misceláneos | 74.500 | 30071-GOB | 38.615 |
| 1.1.14 Coordinar y cooperar en la provisión de información y la realización de análisis y estudios con otros Organismos e Instituciones del Estado Nacional | Costo de Apoyo | 75.100 | 30071-GOB | 40.523 |
| 1.1.15 Realizada | | | | |
| | Diferencia de Cambio | 76.100 | 30071-GOB | 2.695 |

| | | | | |
|---|---|---|---|--|
| <p>1.1.16 Actualización, sistematización, análisis y seguimiento de indicadores y descriptores cuantitativos con información proveniente del SEN.</p> <p>1.1.17 Desarrollar indicadores y elaborar informes a nivel regional y/o sectorial a partir de las fuentes de información desarrolladas en la SSPTyEL.</p> <p>1.1.18 Producir indicadores para el seguimiento y la evaluación de los programas que implementa el MTESS.</p> <p>1.1.19 Elaborar indicadores y realizar estudios sobre puestos vacantes y demanda laboral insatisfecha con énfasis en requerimientos de calificaciones laborales</p> <p>1.1.20 Aplicación de módulos EIL, incluye el diseño, ajustes y procesamiento de la información sobre, por ejemplo, "Subcontratación y tercerización".</p> <p>1.1.21 Armonización de las bases de datos de firmas multinacionales de la Argentina con las de los países que integran la red internacional: Canadá, México, Reino Unido, España, Australia, Irlanda, entre otros.</p> <p>1.1.22 Armonización de la base de datos de firmas multinacionales con el Módulo de Relaciones Laborales de la EIL (Encuesta de Indicadores Laborales).</p> <p>1.1.23 Estudio comparado sobre prácticas de empleo en firmas multinacionales.</p> <p>1.1.24 Participación en reuniones de intercambio metodológico y técnico para la armonización de bases de datos internacionales.</p> | <p>Consultores Nacionales</p> <p>Viajes</p> <p>Equipamiento y Mobiliario</p> <p>Equipo de tecnología de la informac.</p> <p>Gtos de audiovisuales y de imprenta</p> <p>Diferencia de Cambio</p> | <p>71.300</p> <p>71.600</p> <p>72.200</p> <p>72.800</p> <p>74.200</p> <p>76.100</p> | <p>04000-PNUD</p> <p>04000-PNUD</p> <p>04000-PNUD</p> <p>04000-PNUD</p> <p>04000-PNUD</p> <p>04000-PNUD</p> | <p>226.341</p> <p>12.594</p> <p>24.385</p> <p>4.768</p> <p>3.285</p> <p>88</p> |
| <p>Costo Total del Producto 1.1 en U\$S :</p> | | | | <p>1.664.892</p> |

Producto 1.2: Dimensiones del análisis, indicadores y descriptores definidos y construidos para el monitoreo y evaluación de los temas vinculados con el Trabajo Infantil.

| ACTIVIDADES | DESCRIPCIÓN DE LOS INSUMOS | PRESUPUESTO | | |
|---|--------------------------------------|--------------|------------|------------------------------|
| | | CUENTA ATLAS | FUND/DONOR | MONTO US\$ (2005/2011) TOTAL |
| 1.2.1 Realizada con financiamiento de UNICEF. | Consultores Nacionales | 71.300 | 30071-GOB | 159.321 |
| 1.2.2 Realizada con financiamiento de UNICEF. | Viajes | 71.600 | 30071-GOB | 4.760 |
| 1.2.3 Realizada con financiamiento de UNICEF. | Equipamiento y Mobiliario | 72.200 | 30071-GOB | 2.299 |
| 1.2.4 Realizada con financiamiento de UNICEF. | Equipo de Tecnología de la informac. | 72.800 | 30071-GOB | 1.623 |
| 1.2.5. Realizada | Gtos. de audiovisuales y de imprenta | 74.200 | 30071-GOB | 3.934 |
| 1.2.6 Realizada | Misceláneos | 74.500 | 30071-GOB | 2.805 |
| 1.2.7 Realizar estudios regionales y/o provinciales de apoyo al desarrollo de la estrategia de implementación de Observatorios Locales de Trabajo Infantil. | Costo de Apoyo | 75.100 | 30071-GOB | 5.300 |
| 1.2.8. Elaborar una propuesta de diseño de modulo especial para ENAPROSS. | Consultores Nacionales | 71.300 | 04000-PNUD | 19.598 |
| | Viajes | 71.600 | 04000-PNUD | 626 |
| | Contratos Servicios | 72.100 | 04000-PNUD | 124.266 |
| | Equipamiento y Mobiliario | 72.200 | 04000-PNUD | 4.710 |
| Costo Total del Producto 1.2 en US\$: | | | | 329.242 |

Producto 1.3: Dimensiones del análisis, indicadores y descriptores definidos y contruidos para el monitoreo de la dinámica de las **Relaciones Laborales** a fin de realizar el seguimiento de su evolución en sus distintos niveles y evaluar su orientación hacia el cumplimiento de los temas vinculados con el trabajo decente.

| ACTIVIDADES | DESCRIPCIÓN DE LOS INSUMOS | PRESUPUESTO | | |
|--|--------------------------------------|--------------|------------|---------------------------------|
| | | CUENTA ATLAS | FUND/DONOR | MONTO US\$ (2005/2011) TOTAL |
| 1.3.1 Realizada | | | | |
| 1.3.2 Realizar estudios de seguimiento y análisis de los institutos contemplados en los Convenios Colectivos (jornada, productividad, salarios, etc.) para evaluar su evolución a partir de la Base de Convenios Colectivos. | Consultores Nacionales | 71.300 | 30071-GOB | 305.736 |
| 1.3.3 Realizada | | | | |
| 1.3.4. Suspendida | Viajes | 71.600 | 30071-GOB | 1.209 |
| 1.3.5. Suspendida | Equipamiento y Mobiliario | 72.200 | 30071-GOB | 1.961 |
| 1.3.6 Producir insumos técnicos para el Consejo Nacional del Empleo, la Productividad y el Salario Mínimo Vital y Móvil. | Equipo de Tecnología de la informac. | 72.800 | 30071-GOB | 1.791 |
| 1.3.7 Realizada | Reformas Edilicias | 73.200 | 30071-GOB | 2.173 |
| 1.3.8 Releva, analizar y producir información sistemática sobre conflictos laborales y realizar seminarios de difusión y discusión de la información y los estudios producidos. | Gastos audiovisuales y de imprenta | 74.200 | 30071-GOB | 2.527 |
| 1.3.9 Articular las fuentes de información en materia de relaciones laborales del MTESS (Negociación Colectiva y Conflictos Laborales) y producir estudios sobre su evolución y caracterización. | Misceláneos | 74.500 | 30071-GOB | 2.674 |
| 1.3.10 Producir informes sistemáticos sobre conflictos laborales. | Costo de Apoyo | 75.100 | 30071-GOB | 9.600 |
| 1.3.11 Elaborar estudios específicos sobre caracterización y evolución de las relaciones laborales en sectores que se consideren estratégicos. | Consultores Nacionales | 71.300 | 04000-PNUD | 17.372 |
| 1.3.12 Elaborar estudios específicos a demanda de usuarios públicos. | Equipamiento y Mobiliario | 72.200 | 04000-PNUD | 4.800 |
| 1.3.13 Realizar estudios sobre Relaciones laborales con la base de la información relevada en los Módulos de la ELL. | | | | |
| 1.3.14 Realizar el seguimiento sistemático y producción de informes periódicos de despidos y suspensiones | | | | |
| Costo Total del Producto 1.3 en US\$: | | | | 349.843 |

Producto 2.1. : Encuesta de Remuneraciones y Salarios aplicada y diseñado el modelo de publicación de resultados.

| ACTIVIDADES | DESCRIPCIÓN DE LOS INSUMOS | PRESUPUESTO | | MONTO U\$S (2005/2011) TOTAL |
|--|--------------------------------------|--------------|------------|------------------------------------|
| | | CUENTA ATLAS | FUND/DONOR | |
| 2.1.1 Forma parte permanente de la EIL | Consultores Nacionales | 71.300 | 30071-GOB | 22.800 |
| 2.1.2 Forma parte permanente de la EIL | Viajes | 71.600 | 30071-GOB | 0 |
| 2.1.3 Realizada | Equipo de tecnología de la Infomac. | 72.800 | 30071-GOB | 974 |
| 2.1.4 Realizada | Gtos. de audiovisuales y de imprenta | 74.200 | 30071-GOB | 2.606 |
| 2.1.5 Realizada | Misceláneos | 74.500 | 30071-GOB | 1.057 |
| 2.1.6 Realizada | Costo de Apoyo | 75.100 | 30071-GOB | 823 |
| 2.1.7 Realizada | Consultores Nacionales | 71.300 | 04000-PNUD | 1.947 |
| | Equipamiento y Mobiliario | 72.200 | 04000-PNUD | 4.800 |
| Costo Total del Producto 2.1. en U\$S : | | | | 35.007 |

| ACTIVIDADES | | DESCRIPCIÓN DE LOS INSUMOS | PRESUPUESTO | | MONTO US\$ (2005/2011) TOTAL |
|--|---|--------------------------------------|--------------|------------|------------------------------------|
| | | | CUENTA ATLAS | FUND/DONOR | |
| Producto 2.2. : Estudios realizados sobre la evolución de la distribución del ingreso y su vinculación con el crecimiento económico y la reducción de la pobreza y análisis del impacto que tienen las políticas públicas en la mejora de la equidad social | | | | | |
| 2.2.1 Realizada. | | | | | |
| 2.2.2 | Producir estudios sobre formas alternativas para el mejoramiento de la distribución del ingreso a partir del análisis de la relación entre esta distribución y el impacto de políticas macroeconómicas, sectoriales, comerciales, laborales, etc. | Consultores Nacionales | 71.300 | 30071-GOB | 158.708 |
| 2.2.3 | Producir indicadores y descriptores cuanti-cualitativos que permitan monitorear el impacto de las intervenciones públicas sobre la distribución del ingreso en vistas a la equidad social. | Viajes | 71.600 | 30071-GOB | 2.900 |
| 2.2.4 Suspendida | | | | | |
| 2.2.5 Realizada, | | Equipamiento y Mobiliario | 72.200 | 30071-GOB | 1.961 |
| 2.2.6 | Realización de estudios con metodología de análisis innovadoras sobre el impacto que han tenido las políticas laborales (la política de salario mínimo) en la desigualdad salarial y de ingresos. | Equipo de Tecnología de la informac. | 72.800 | 30071-GOB | 1.623 |
| 2.2.7 Realizada, | | | | | |
| 2.2.8 Realizada | | Gtos. de audiovisuales y de imprenta | 74.200 | 30071-GOB | 4.249 |
| 2.2.9 Realizada | | Misceláneos | 74.500 | 30071-GOB | 4.617 |
| 2.2.10 | Estudios de diagnóstico sobre la situación distributiva y de pobreza actual. Entre otras metodologías se realizarán mediciones sobre la relación entre pobreza, crecimiento y desigualdad a través de estudios de elasticidades pobreza – ingreso y pobreza – elasticidad y de estudios de descomposición de la pobreza entre sus distintos determinantes. Asimismo se incorporaran nuevos indicadores sobre polarización de ingresos | Costo de Apoyo | 75.100 | 30071-GOB | 5.250 |
| 2.2.11 | Evaluación del impacto de la política social en especial la Asignación universal por hijo en la pobreza, indigencia como en la distribución del ingreso. Para ello se realizará en una primera etapa un estudio cuantitativo con distintas metodologías que permita realizar una evaluación de impacto. | Consultores Internacionales | 71.200 | 04000-PNUD | 1.300 |
| 2.2.12 | Estudio cuantitativo sobre la relevancia que tiene la dinámica del mercado del trabajo, en especial el trabajo de calidad, en la mejora evidenciada en la desigualdad de ingresos y en la evolución de las condiciones de vida de la población. | Consultores Nacionales | 71.300 | 04000-PNUD | 21.419 |
| 2.2.13 | Realizar el Informe 2010 con base en el monitoreo permanente de la política macroeconómica, sectoriales, impositivas, de subsidios, etc. y su impacto en la situación laboral, distributiva y social. | Gtos. de audiovisuales y de imprenta | 74.200 | 04000-PNUD | 8.731 |
| Costo Total del Producto 2.2 en US\$: | | | | | 210.758 |

| Producto 2.3.: Dimensiones del análisis, indicadores y descriptores definidos y constructores para analizar la evolución de la Protección Social sobre el conjunto de la PEA | | | | |
|---|-------------------------------------|--------------|------------|------------------------------------|
| ACTIVIDADES | DESCRIPCIÓN DE LOS INSUMOS | PRESUPUESTO | | |
| | | CUENTA ATLAS | FUND/DONOR | MONTO U\$S (2005/2011) TOTAL |
| 2.3.1 Realizada | Consultores Nacionales | 71.300 | 30071-GOB | 28.048 |
| 2.3.2 Realizada | Equipamiento y Mobiliario | 72.200 | 30071-GOB | 1.961 |
| | Equipo de Tecnología de la Informac | 72.800 | 30071-GOB | 1.623 |
| | Misceláneos | 74.500 | 30071-GOB | 205 |
| | Costo de Apoyo | 75.100 | 30071-GOB | 956 |
| | Consultores Nacionales | 71.300 | 04000-PNUD | 7.313 |
| Costo Total del Producto 2.3 en U\$S : | | | | 40.106 |

| ACTIVIDADES | DESCRIPCIÓN DE LOS INSUMOS | PRESUPUESTO | | |
|---|----------------------------|--------------|------------|------------------------------------|
| | | CUENTA ATLAS | FUND/DONOR | MONTO U\$S (2005/2011) TOTAL |
| Conversión | Ajustes Pendientes | | 30071-GOB | 2.192 |
| | Ajustes Pendientes | | 30071-GOB | -15 |
| | Ajustes Pendientes | | 04000-PNUD | 496 |
| Costo Total de Ajustes en U\$S : | | | | 2.673 |

III. ACUERDOS INSTITUCIONALES

Sin modificaciones

PARTE IV. CONTEXTO LEGAL

Sin modificaciones

PARTE V. PRESUPUESTO

Se ha extendido la duración del Proyecto hasta el 31/05/2011, incrementándose el total del Presupuesto en USD 63.510 y se realizaron ajustes menores entre líneas presupuestarias a fin de garantizar el cumplimiento del plan de trabajo.

ANEXOS

- 1) Cuadro de insumos anuales por producto - *Se modifica*
- 2) Plan de Trabajo anual – *Se modifica*
- 3) Términos de Referencia de los consultores y de las empresas u organizaciones de consultoría que utilizará el proyecto – *Sin modificaciones*
- 4) Términos de Referencia de equipamiento informático – *Sin modificaciones*
- 5) Procedimientos de cierre – *Sin modificaciones*
- 6) *Plan de Acción para el Programa de País entre el Gobierno de Argentina y el PNUD - Sin modificaciones*

PROYECTO ARG 04/034 - REVISIÓN "Q"
INSUMOS ANUALES POR PRODUCTO

Award ID : 00037379 Sistema de Información para la Evaluación y el Monitoreo
Project ID: 00040901- Evolución del Empleo y Trabajo

| Productos Esperados | Insumos | | Fund | Presupuesto (Monto en U\$S) | | | | | | | Total | | |
|--|---|---------------------------|-------|-----------------------------|----------------|----------------|----------------|----------------|----------------|----------------|----------------|------------------|----------------|
| | Descripción | Años | | Donor | 2005 | 2006 | 2007 | 2008 | 2009 | 2010 | | 2011 | |
| 1.1: Dimensiones del análisis, indicadores y descriptores definidos y constituidos para el monitoreo y evaluación de los temas relacionados con la evolución del Empleo y el Trabajo . Activity 1 | Consultores Internacionales | 71200 | Gob | 30071 | 0 | 0 | 0 | 1.500 | 0 | 0 | 0 | 1.500 | |
| | Consultores Nacionales | 71300 | Gob | 30071 | 159.776 | 175.166 | 238.054 | 260.854 | 206.629 | 99.772 | 75.000 | 1.215.251 | |
| | Viajes | 71600 | Gob | 30071 | 8.899 | 9.195 | 6.493 | 6.619 | 4.175 | 5.965 | 7.500 | 48.846 | |
| | Equipamiento y Mobiliario | 72200 | Gob | 30071 | 0 | 11.839 | 365 | 718 | 0 | 0 | 0 | 12.922 | |
| | Equipo de Tecnología de la Informac. | 72800 | Gob | 30071 | 0 | 1.519 | 0 | 0 | 0 | 0 | 0 | 1.519 | |
| | Auditorías | 74100 | Gob | 30071 | 0 | 1.184 | 1.230 | 1.173 | 585 | 396 | 1.000 | 5.568 | |
| | Gastos audiovisuales y de Imprenta | 74200 | Gob | 30071 | 0 | 0 | 0 | 4.401 | 2.352 | 4.239 | 15.000 | 25.992 | |
| | Misceláneos | 74500 | Gob | 30071 | 588 | 1.860 | 3.585 | 6.918 | 7.690 | 5.974 | 12.000 | 38.615 | |
| | Costo de Apoyo | 75100 | Gob | 30071 | 5.076 | 5.977 | 7.537 | 8.466 | 6.598 | 3.491 | 3.378 | 40.523 | |
| | Diferencias de cambio | 76100 | Gob | 30071 | 0 | 794 | 1.594 | -138 | 445 | 0 | 0 | 2.695 | |
| | Consultores Nacionales | 71300 | PNUD | 04000 | 90.891 | 34.761 | 69.849 | 23.476 | 0 | 7.364 | 0 | 226.341 | |
| | Viajes | 71600 | PNUD | 04000 | 7.645 | 570 | 124 | 0 | 0 | 4.255 | 0 | 12.594 | |
| | Equipamiento y Mobiliario | 72200 | PNUD | 04000 | 24.385 | 0 | 0 | 0 | 0 | 0 | 0 | 24.385 | |
| | Equipo de Tecnología de la Informac. | 72800 | PNUD | 04000 | 0 | 0 | 0 | 0 | 0 | 4.768 | 0 | 4.768 | |
| | Gastos audiovisuales y de Imprenta | 74200 | PNUD | 04000 | 3.285 | 0 | 0 | 0 | 0 | 0 | 0 | 3.285 | |
| Diferencias de cambio | 76100 | PNUD | 04000 | 0 | 147 | 11 | -70 | 0 | 0 | 0 | 88 | | |
| Costo total Producto 1.1 / Activity 1 | | | | | 300.545 | 241.493 | 330.361 | 313.917 | 228.474 | 136.224 | 113.878 | 1.664.892 | |
| 1.2: Dimensiones del análisis, indicadores y descriptores definidos y constituidos para el monitoreo y evaluación de los temas vinculados con el Trabajo Infantil . Activity 2 | Consultores Nacionales | 71300 | Gob | 30071 | 35.845 | 36.377 | 9.450 | 21.697 | 28.911 | 16.041 | 11.000 | 159.321 | |
| | Viajes | 71600 | Gob | 30071 | 0 | 0 | 643 | 886 | 1.525 | 1.706 | 0 | 4.760 | |
| | Equipamiento y Mobiliario | 72200 | Gob | 30071 | 0 | 2.299 | 0 | 0 | 0 | 0 | 0 | 2.299 | |
| | Equipo de Tecnología de la Informac. | 72800 | Gob | 30071 | 0 | 1.623 | 0 | 0 | 0 | 0 | 0 | 1.623 | |
| | Gastos audiovisuales y de Imprenta | 74200 | Gob | 30071 | 0 | 3.934 | 0 | 0 | 0 | 0 | 0 | 3.934 | |
| | Misceláneos | 74500 | Gob | 30071 | 358 | 189 | 925 | 372 | 447 | 514 | 0 | 2.805 | |
| | Costo de Apoyo | 75100 | Gob | 30071 | 1.086 | 1.333 | 331 | 689 | 926 | 548 | 387 | 5.300 | |
| | Consultores Nacionales | 71300 | PNUD | 04000 | 0 | 19.598 | 0 | 0 | 0 | 0 | 0 | 19.598 | |
| | Viajes | 71600 | PNUD | 04000 | 0 | 626 | 0 | 0 | 0 | 0 | 0 | 626 | |
| | Contrato de Servicios | 72100 | PNUD | 04000 | 0 | 59.547 | 64.719 | 0 | 0 | 0 | 0 | 124.266 | |
| | Equipamiento y Mobiliario | 72200 | PNUD | 04000 | 4.710 | 0 | 0 | 0 | 0 | 0 | 0 | 4.710 | |
| | Costo total Producto 1.2 / Activity 2 | | | | | 41.999 | 125.526 | 76.068 | 23.644 | 31.809 | 18.809 | 11.387 | 329.242 |
| | 1.3: Dimensiones del análisis, indicadores y descriptores definidos y constituidos para el monitoreo de la dinámica de las Relaciones Laborales . Activity 3 | Consultores Nacionales | 71300 | Gob | 30071 | 0 | 31.361 | 64.963 | 66.220 | 41.566 | 61.626 | 40.000 | 305.736 |
| | | Viajes | 71600 | Gob | 30071 | 0 | 0 | 1.209 | 0 | 0 | 0 | 0 | 1.209 |
| | | Equipamiento y Mobiliario | 72200 | Gob | 30071 | 0 | 1.961 | 0 | 0 | 0 | 0 | 0 | 1.961 |
| Equipo de Tecnología de la Informac. | | 72800 | Gob | 30071 | 0 | 1.791 | 0 | 0 | 0 | 0 | 0 | 1.791 | |
| Reformas Edilicias | | 73200 | Gob | 30071 | 0 | 1.902 | 271 | 0 | 0 | 0 | 0 | 2.173 | |
| Gastos audiovisuales y de Imprenta | | 74200 | Gob | 30071 | 0 | 0 | 0 | 1.179 | 1.348 | 0 | 0 | 2.527 | |
| Misceláneos | | 74500 | Gob | 30071 | 0 | 384 | 38 | 578 | 1.160 | 514 | 0 | 2.674 | |
| Costo de Apoyo | | 75100 | Gob | 30071 | 0 | 1.122 | 1.994 | 2.039 | 1.322 | 1.864 | 1.259 | 9.600 | |
| Consultores Nacionales | | 71300 | PNUD | 04000 | 7.555 | 9.817 | 0 | 0 | 0 | 0 | 0 | 17.372 | |
| Equipamiento y Mobiliario | | 72200 | PNUD | 04000 | 4.800 | 0 | 0 | 0 | 0 | 0 | 0 | 4.800 | |
| Costo total Producto 1.3 / Activity 3 | | | | | 12.355 | 48.338 | 68.475 | 70.016 | 45.396 | 64.004 | 41.259 | 349.843 | |

PROYECTO ARG 04/034 - REVISIÓN "Q"
INSUMOS ANUALES POR PRODUCTO

Award ID : 00037379 Sistema de Información para la Evaluación y el Monitoreo
Project ID: 00040901 - Evolución del Empleo y Trabajo

| Productos Esperados | Insumos | | Presupuesto (Monto en US\$) | | | | | | | | | | Total |
|--|--|------------------------|-----------------------------|----------------|----------------|----------------|----------------|----------------|----------------|----------------|------------------|------------------|---------------|
| | Descripción | Alias | Donor | Fund | 2005 | 2006 | 2007 | 2008 | 2009 | 2010 | 2011 | | |
| 2.1: Encuesta de Remuneraciones y Salarios aplicada y diseñado el modelo de publicación de resultados. Activity 4 | Consultores Nacionales | 71300 | Gob | 30071 | 0 | 1.638 | 6.307 | 8.358 | 6.497 | 0 | 0 | 22.800 | |
| | Viajes | 71600 | Gob | 30071 | 0 | 0 | 0 | 0 | 0 | 0 | 0 | 0 | |
| | Equipo de Tecnología de la Informac. | 72800 | Gob | 30071 | 0 | 974 | 0 | 0 | 0 | 0 | 0 | 974 | |
| | Gastos audiovisuales y de Imprenta | 74200 | Gob | 30071 | 0 | 0 | 0 | 1.258 | 1.348 | 0 | 0 | 2.606 | |
| | Misceláneos | 74500 | Gob | 30071 | 0 | 0 | 32 | 578 | 447 | 0 | 0 | 1.057 | |
| | Costo de Apoyo | 75100 | Gob | 30071 | 0 | 78 | 190 | 306 | 249 | 0 | 0 | 823 | |
| | Consultores Nacionales | 71300 | PNUI | 04000 | 0 | 1.947 | 0 | 0 | 0 | 0 | 0 | 1.947 | |
| | Equipamiento y Mobiliario | 72200 | PNUI | 04000 | 4.800 | 0 | 0 | 0 | 0 | 0 | 0 | 4.800 | |
| | Costo total Producto 2.1 / Activity 4 | | | | 4.800 | 4.637 | 6.529 | 10.500 | 8.541 | 0 | 0 | 0 | 35.007 |
| | 2.2: Estudios realizados sobre la evolución de la distribución del ingreso y su vinculación con el crecimiento económico y la reducción de la pobreza y análisis del impacto que tienen las políticas públicas en la mejora de la equidad social Activity 5 | Consultores Nacionales | 71300 | Gob | 30071 | 11.012 | 21.553 | 29.415 | 21.653 | 24.144 | 18.931 | 32.000 | 158.708 |
| Viajes | | 71600 | Gob | 30071 | 0 | 0 | 416 | 2.484 | 0 | 0 | 0 | 2.900 | |
| Equipamiento y Mobiliario | | 72200 | Gob | 30071 | 0 | 1.961 | 0 | 0 | 0 | 0 | 0 | 1.961 | |
| Equipo de Tecnología de la Informac. | | 72800 | Gob | 30071 | 0 | 1.623 | 0 | 0 | 0 | 0 | 0 | 1.623 | |
| Gastos audiovisuales y de Imprenta | | 74200 | Gob | 30071 | 0 | 0 | 0 | 3.408 | 841 | 0 | 0 | 4.249 | |
| Misceláneos | | 74500 | Gob | 30071 | 168 | 189 | 32 | 890 | 2.043 | 1.295 | 0 | 4.617 | |
| Costo de Apoyo | | 75100 | Gob | 30071 | 337 | 760 | 896 | 853 | 811 | 607 | 986 | 5.250 | |
| Consultores Internacionales | | 71200 | PNUI | 04000 | 0 | 0 | 1.300 | 0 | 0 | 0 | 0 | 1.300 | |
| Consultores Nacionales | | 71300 | PNUI | 04000 | 2.798 | 0 | 0 | 0 | 0 | 18.621 | 0 | 21.419 | |
| Gastos audiovisuales y de Imprenta | | 74200 | PNUI | 04000 | 0 | 0 | 0 | 0 | 0 | 8.731 | 0 | 8.731 | |
| Costo total Producto 2.2 / Activity 5 | | | | 14.315 | 26.086 | 32.059 | 29.288 | 27.839 | 48.185 | 32.986 | 210.758 | | |
| 2.3: Dimensiones del análisis, indicadores y descriptores definidos y constituidos para analizar la evolución de la Protección Social sobre el conjunto de la PEA. Activity 6 | Consultores Nacionales | 71300 | Gob | 30071 | 0 | 16.600 | 11.448 | 0 | 0 | 0 | 0 | 28.048 | |
| | Equipamiento y Mobiliario | 72200 | Gob | 30071 | 0 | 1.961 | 0 | 0 | 0 | 0 | 0 | 1.961 | |
| | Equipo de Tecnología de la Informac. | 72800 | Gob | 30071 | 0 | 1.623 | 0 | 0 | 0 | 0 | 0 | 1.623 | |
| | Misceláneos | 74500 | Gob | 30071 | 0 | 173 | 32 | 0 | 0 | 0 | 0 | 205 | |
| | Costo de Apoyo | 75100 | Gob | 30071 | 0 | 611 | 345 | 0 | 0 | 0 | 0 | 956 | |
| | Consultores Nacionales | 71300 | PNUI | 04000 | 0 | 7.313 | 0 | 0 | 0 | 0 | 0 | 7.313 | |
| | Costo total Producto 2.3 / Activity 6 | | | | 0 | 28.281 | 11.825 | 0 | 0 | 0 | 0 | 40.106 | |
| | Ajustes pendientes | | Gob | 30071 | 2.192 | 0 | 0 | 0 | 0 | 0 | 0 | 2.192 | |
| | Ajustes pendientes - C. Apoyo | | Gob | 30071 | -15 | 0 | 0 | 0 | 0 | 0 | 0 | -15 | |
| | Ajustes pendientes | | PNUI | 04000 | 496 | 0 | 0 | 0 | 0 | 0 | 0 | 496 | |
| Total Ajustes Pendientes - Producto 1.1 / Activity 1 | | | | 2.673 | 0 | 0 | 0 | 0 | 0 | 0 | 2.673 | | |
| Total Presupuesto | | | | 376.687 | 474.361 | 525.317 | 447.365 | 342.059 | 267.222 | 199.510 | 2.632.521 | | |
| Gobierno | | | | 30071 | 218.838 | 330.154 | 378.021 | 411.606 | 332.153 | 216.973 | 193.500 | 2.081.245 | |
| C Apoyo | | | | 30071 | 6.484 | 9.881 | 11.293 | 12.353 | 9.906 | 6.510 | 6.010 | 62.437 | |
| Total Costos Compartidos | | | | | 225.322 | 340.035 | 389.314 | 423.959 | 342.059 | 223.483 | 199.510 | 2.143.682 | |
| PNUI/TRAC | | | | 04000 | 151.365 | 134.326 | 136.003 | 23.406 | 0 | 43.739 | 0 | 488.839 | |
| Total PNUI/TRAC | | | | | 151.365 | 134.326 | 136.003 | 23.406 | 0 | 43.739 | 0 | 488.839 | |
| Total Proyecto | | | | | 376.687 | 474.361 | 525.317 | 447.365 | 342.059 | 267.222 | 199.510 | 2.632.521 | |

PROYECTO ARG 04/034
REVISIÓN "Q"
INSUMOS ANUALES POR PRODUCTO

Award ID : 00037379 Sistema de Información para la Evaluación y el Monitoreo
Project ID 00040901 Evolución del Empleo y Trabajo

| Descripción | Atlas | Donor | Fund | 2005 | 2006 | 2007 | 2008 | 2009 | 2010 | 2011 | Total |
|--------------------------------------|---------|-------|-------|----------------|----------------|----------------|----------------|----------------|----------------|----------------|------------------|
| Consultores Internacionales | 71200 | Gob | 30071 | 0 | 0 | 0 | 1.500 | 0 | 0 | 0 | 1.500 |
| Consultores Nacionales | 71300 | Gob | 30071 | 206.633 | 282.695 | 359.637 | 378.782 | 307.747 | 196.370 | 158.000 | 1.889.864 |
| Viajes | 71600 | Gob | 30071 | 8.899 | 9.195 | 8.761 | 9.989 | 5.700 | 7.671 | 7.500 | 57.715 |
| Equipamiento y Mobiliario | 72200 | Gob | 30071 | 0 | 20.021 | 365 | 718 | 0 | 0 | 0 | 21.104 |
| Equipo de Tecnología de la informac. | 72800 | Gob | 30071 | 0 | 7.634 | 1.519 | 0 | 0 | 0 | 0 | 9.153 |
| Reformas Edilicias | 73200 | Gob | 30071 | 0 | 1.902 | 271 | 0 | 0 | 0 | 0 | 2.173 |
| Auditorías | 74100 | Gob | 30071 | 0 | 1.184 | 1.230 | 1.173 | 585 | 396 | 1.000 | 5.568 |
| Gastos audiovisuales y de Imprenta | 74200 | Gob | 30071 | 0 | 3.934 | 0 | 10.246 | 5.889 | 4.239 | 15.000 | 39.308 |
| Misceláneos | 74500 | Gob | 30071 | 1.114 | 2.795 | 4.644 | 9.336 | 11.787 | 8.297 | 12.000 | 49.973 |
| Costo de Apoyo | 75100 | Gob | 30071 | 6.499 | 9.881 | 11.293 | 12.353 | 9.906 | 6.510 | 6.010 | 62.452 |
| Diferencia de cambio | 76100 | Gob | 30071 | 0 | 794 | 1.594 | -138 | 445 | 0 | 0 | 2.695 |
| Ajustes Pendientes | Ajustes | Gob | 30071 | 2.192 | 0 | 0 | 0 | 0 | 0 | 0 | 2.192 |
| Ajustes Pendientes al C. Apoyo | Ajustes | Gob | 30071 | -15 | 0 | 0 | 0 | 0 | 0 | 0 | -15 |
| Total Gobierno | | | | 225.322 | 340.035 | 389.314 | 423.959 | 342.059 | 223.483 | 199.510 | 2.143.682 |
| Consultores Internacionales | 71200 | PNUD | 04000 | 0 | 0 | 1.300 | 0 | 0 | 0 | 0 | 1.300 |
| Consultores Nacionales | 71300 | PNUD | 04000 | 101.244 | 73.436 | 69.849 | 23.476 | 0 | 25.985 | 0 | 293.990 |
| Viajes | 71600 | PNUD | 04000 | 7.645 | 1.196 | 124 | 0 | 0 | 4.255 | 0 | 13.220 |
| Contrato de Servicios | 72100 | PNUD | 04000 | 0 | 59.547 | 64.719 | 0 | 0 | 0 | 0 | 124.266 |
| Equipamiento y Mobiliario | 72200 | PNUD | 04000 | 38.695 | 0 | 0 | 0 | 0 | 0 | 0 | 38.695 |
| Equipo de Tecnología de la informac. | 72800 | PNUD | 04000 | 0 | 0 | 0 | 0 | 0 | 4.768 | 0 | 4.768 |
| Gastos audiovisuales y de Imprenta | 74200 | PNUD | 04000 | 3.285 | 0 | 0 | 0 | 0 | 8.731 | 0 | 12.016 |
| Diferencia de cambio | 76100 | PNUD | 04000 | 0 | 147 | 11 | -70 | 0 | 0 | 0 | 88 |
| Ajustes Pendientes | Ajustes | PNUD | 04000 | 496 | 0 | 0 | 0 | 0 | 0 | 0 | 496 |
| Total PNUD | | | | 151.365 | 134.326 | 136.003 | 23.406 | 0 | 43.739 | 0 | 488.839 |
| Total Presupuesto | | | | 376.687 | 474.361 | 525.317 | 447.365 | 342.059 | 267.222 | 199.510 | 2.632.521 |

| | | | | | | | | | | | |
|---------|-------|--|--|----------------|----------------|----------------|----------------|----------------|----------------|----------------|------------------|
| | | | | 0 | | | | | | | |
| Gob | 30071 | | | 218.838 | 330.154 | 378.021 | 411.606 | 332.153 | 216.973 | 193.500 | 2.081.245 |
| C Apoyo | 30071 | | | 6.484 | 9.881 | 11.293 | 12.353 | 9.906 | 6.510 | 6.010 | 62.437 |
| PNUD | 04000 | | | 151.365 | 134.326 | 136.003 | 23.406 | 0 | 43.739 | 0 | 488.839 |
| | | | | 376.687 | 474.361 | 525.317 | 447.365 | 342.059 | 267.222 | 199.510 | 2.632.521 |

ANEXO 2

Proyecto ARG/04/034 - Revisión "Q"
Plan de Trabajo - Cronograma de Actividades para el año 2011

Award: 00037379 - Project ID 00040901

| Producto 1.1: Dimensiones del análisis, indicadores y descriptores definidos y construidos para el monitoreo y evaluación de los temas relacionados con la evolución del Empleo y el Trabajo. | | Responsable | Trimestre 1 | Trimestre 2 | Trimestre 3 | Trimestre 4 |
|---|---|--|-------------|-------------|-------------|-------------|
| Actividades: | | | | | | |
| 1.1.2 | Generar información a partir de las bases construidas con el Registro de Jubilaciones y Pensiones (SJP); (Base para el Estudio de la Dinámica de Empleo y Empresas; Base de Trayectorias Ocupacionales; Base de Áreas Económicas Locales; y Base de Remuneraciones y Salarios) a fin de construir indicadores de la dinámica del empleo formal y su relación con los distintos tipos de empresas. | Dir. Gral. de Estudios y Estadísticas Laborales (DGEyEL) | | | | |
| 1.1.4 | Producir informes basados en los indicadores cuanti-cualitativos que propongan recomendaciones para el seguimiento de las acciones orientadas a promover el trabajo decente. | Director Nacional y DGEyEL | | | | |
| 1.1.5 | Producir estudios que analicen el impacto de las políticas macroeconómicas sobre las distintas dimensiones del trabajo decente. | Dir. de Estudios y Coordinación Macroeconómicos (DEyCM) | | | | |
| 1.1.8 | Realizar estudios específicos para caracterizar y dimensionar el trabajo no registrado y el informal en sectores productivos de bienes y servicios. | Director Nacional DEyCM y DGEyEL | | | | |
| 1.1.9 | Realizar estudios sobre los determinantes de la productividad laboral y su relación con la dinámica salarial. | Dir. de Estudios y Coordinación Macroeconómicos (DEyCM) | | | | |
| 1.1.13 | Realizar estudios sobre la evolución de la situación macroeconómica, así como de los cambios evidenciados en la estructura productiva y el impacto que estos tienen en la cantidad y calidad de empleo. | Dir. de Estudios y Coordinación Macroeconómicos (DEyCM) | | | | |
| 1.1.14 | Coordinar y cooperar en la provisión de información y la realización de análisis y estudios con otros Organismos e Instituciones del Estado Nacional. | Dir. Gral. de Estudios y Estadísticas Laborales (DGEyEL) | | | | |
| 1.1.16 | Actualización, sistematización, análisis y seguimiento de indicadores y descriptores cuantitativos con información proveniente del SEN. | Dir. Gral. de Estudios y Estadísticas Laborales (DGEyEL) | | | | |
| 1.1.17 | Desarrollar indicadores y elaborar informes a nivel regional a partir de las fuentes de información desarrolladas en la SSPTyEL. | Director Nacional DEyCM y DGEyEL | | | | |
| 1.1.18 | Producir indicadores para el seguimiento y la evaluación de los programas que implementa el MTEySS. | Dir. Gral. de Estudios y Estadísticas Laborales (DGEyEL) | | | | |

| | | | | | | | | | | | | | | | | | | | | |
|--------|--|--|--|--|--|--|--|--|--|--|--|--|--|--|--|--|--|--|--|--|
| 1.1.19 | Elaborar indicadores y realizar estudios sobre puesto vacantes y demanda laboral insatisfecha | Dir. Gral. de Estudios y Estadísticas Laborales (DGEyEL) | | | | | | | | | | | | | | | | | | |
| 1.1.20 | Aplicación de módulos EIL, incluye el diseño, ajustes y procesamiento de la información . | Dir. Gral. de Estudios y Estadísticas Laborales (DGEyEL) | | | | | | | | | | | | | | | | | | |
| 1.1.21 | Armonización de las bases de datos de firmas multinacionales de la Argentina con las de los países que integran la red internacional: Canadá, México; Reino Unido; España; Australia; Irlanda entre otros. | Dir. de Estudios de Relaciones del Trabajo | | | | | | | | | | | | | | | | | | |
| 1.1.22 | Armonización de las bases de datos de firmas multinacionales con el módulo de Relaciones Laborales de la EIL. | Dir. de Estudios de Relaciones del Trabajo | | | | | | | | | | | | | | | | | | |
| 1.1.23 | Estudio comparado sobre prácticas de empleo en firmas multinacionales. | Dir. de Estudios de Relaciones del Trabajo | | | | | | | | | | | | | | | | | | |
| 1.1.24 | Participación en reuniones de intercambio metodológico y técnico para la armonización de base de datos internacionales. | Dir. de Estudios de Relaciones del Trabajo | | | | | | | | | | | | | | | | | | |

| Producto 1.2: Dimensiones del análisis, indicadores y descriptores definidos y construidos para el monitoreo y evaluación de los temas vinculados con el Trabajo Infantil. | | Responsable | | | |
|---|---|--|--------------------|--------------------|--------------------|
| Actividades: | | Trimestre 1 | Trimestre 2 | Trimestre 3 | Trimestre 4 |
| 1.2.7 | Realizar estudios regionales y/o provinciales de apoyo al desarrollo de la estrategia de implementación de los Observatorios locales de trabajo infantil. | Dir. Gral. de Estudios y Estadísticas Laborales (DGEyEL) | | | |
| 1.2.8 | Elaborar una propuesta de diseño de módulo especial para ENAPROSS. | Dir. Gral. de Estudios y Estadísticas Laborales (DGEyEL) | | | |

| Producto 1.3: Dimensiones del análisis, indicadores y descriptores definidos y construidos para el monitoreo de la dinámica de las Relaciones Laborales a fin de realizar el seguimiento de su evolución en sus distintos niveles y evaluar su orientación hacia el cumplimiento de los temas vinculados con el trabajo decente. | | Responsable | | | |
|---|--|--|--------------------|--------------------|--------------------|
| Actividades: | | Trimestre 1 | Trimestre 2 | Trimestre 3 | Trimestre 4 |
| 1.3.2 | Realizar estudios de seguimiento y análisis de los institutos contemplados en los Convenios Colectivos (jornada, productividad, salarios, etc.) para evaluar su evolución a partir de la Base de Convenios Colectivos. | Dir. de Estudios de Relaciones del Trabajo | | | |
| 1.3.6 | Producir insumos técnicos para el Consejo Nacional del Empleo, la Productividad y el Salario Mínimo Vftal y Móvil. | Dir. Gral. de Estudios y Estadísticas Laborales (DGEyEL) | | | |
| 1.3.8 | Relovar, analizar y producir información sistemática sobre conflictos laborales y realizar seminarios de difusión y discusión de la información y los estudios producidos. | Director Nacional y DGEyEL | | | |
| 1.3.9 | Articular las fuentes de información en materia de relaciones laborales del MTEySS y producir estudios sobre su evolución y caracterización. | Director Nacional y DGEyEL | | | |
| 1.3.10 | Producir informes sistematicos sobre conflictos laborales. | Dir. de Estudios de Relaciones del Trabajo | | | |

| | | | | | | | | | | | | | | | | | | | | |
|--------|---|--|--|--|--|--|--|--|--|--|--|--|--|--|--|--|--|--|--|--|
| 1.3.11 | Elaborar estudios específicos sobre caracterización y evolución de las relaciones laborales en sectores que se consideren estratégicos. | Dir. de Estudios de Relaciones del Trabajo | | | | | | | | | | | | | | | | | | |
| 1.3.12 | Elaborar estudios específicos a demanda de usuarios públicos. | Dir. de Estudios de Relaciones del Trabajo | | | | | | | | | | | | | | | | | | |
| 1.3.13 | Realizar estudios sobre relaciones laborales con la base de la información relevada en los módulos de la EIL. | Dir. de Estudios de Relaciones del Trabajo | | | | | | | | | | | | | | | | | | |
| 1.3.14 | Realizar el seguimiento sistemático y producción de informes periódicos de despidos y suspensiones. | Dir. de Estudios de Relaciones del Trabajo | | | | | | | | | | | | | | | | | | |

Producto 2.2.: Estudios realizados sobre la evolución de la distribución del ingreso y su vinculación con el crecimiento económico y la reducción de la pobreza y análisis del impacto que tienen las políticas públicas en la mejora de la equidad social.

| | | Actividades: | | | | | | | | | | | | | | | |
|--------|--|---|--|--|--|-------------|--|--|--|-------------|--|--|--|-------------|--|--|--|
| | | Trimestre 1 | | | | Trimestre 2 | | | | Trimestre 3 | | | | Trimestre 4 | | | |
| | | Responsable | | | | | | | | | | | | | | | |
| 2.2.2 | Producir estudios sobre formas alternativas de mejoramiento de la distribución del ingreso a partir del análisis de la relación entre esta y el impacto de políticas macroeconómicas sectoriales, comerciales, laborales, etc. | Dir. de Estudios y Coordinación Macroeconómicos (DEyCM) | | | | | | | | | | | | | | | |
| 2.2.3 | Producir indicadores y descriptores cuanti-cualitativos que permitan monitorear el impacto de las intervenciones públicas sobre la distribución del ingreso en vistas a la equidad social. | Director Nacional DEyCM y DGEyEL | | | | | | | | | | | | | | | |
| 2.2.6 | Realización de estudios con metodología de análisis innovadoras sobre el impacto que han tenido las políticas. | DEyCM | | | | | | | | | | | | | | | |
| 2.2.10 | Estudios de diagnóstico sobre situación distributiva y de pobreza actual. | DEyCM | | | | | | | | | | | | | | | |
| 2.2.11 | Evaluación del impacto de la política social en especial la asignación universal por hijo en la pobreza, indigencia, como en la distribución del ingreso. | DEyCM | | | | | | | | | | | | | | | |
| 2.2.12 | Estudio cuantitativo sobre la relevancia que tiene la dinámica del mercado de trabajo. | DEyCM | | | | | | | | | | | | | | | |
| 2.2.13 | Realizar el informe 2010 con base en el monitoreo permanente de la política macroeconómica, sectoriales, impositivas, de subsidios, etc. y su impacto en la situación laboral, distributiva y social. | DEyCM | | | | | | | | | | | | | | | |